

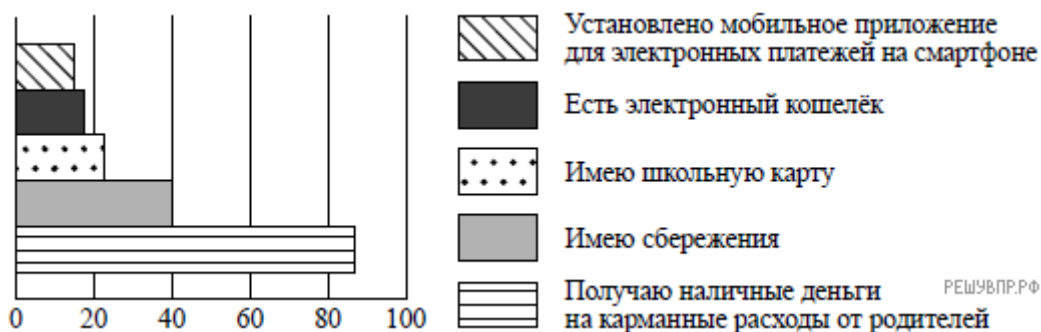
Вариант № 158842

При выполнении заданий с кратким ответом впишите в поле для ответа цифру, которая соответствует номеру правильного ответа, или число, слово, последовательность букв (слов) или цифр. Ответ следует записывать без пробелов и каких-либо дополнительных символов.

Тип 3 № 1637

В 2017 г. ВЦИОМ проводил опрос среди российских школьников. Им задавали вопрос: «Располагаете ли Вы карманными деньгами?» (можно было выбрать несколько ответов).

Результаты опроса (в % от числа опрошенных) представлены в графической форме.



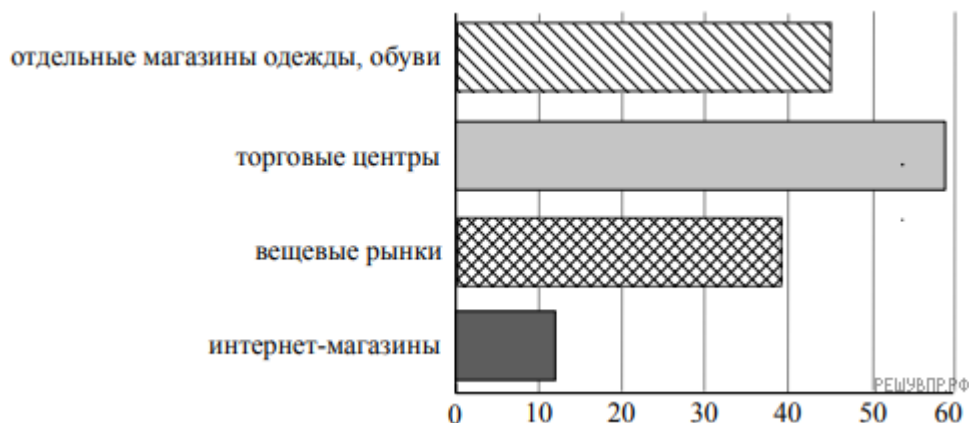
1. Как ответила наибольшая доля опрошенных? Предположите почему.
2. Много или мало опрошенных школьников имеют сбережения? Выскажите свою позицию по этому вопросу. Объясните свой ответ.

Решения заданий с развернутым ответом не проверяются автоматически. Запишите решение на бумаге. На следующей странице вам будет предложено проверить их самостоятельно.

Тип 3 № 1960

Социологические службы города Z провели опрос 45-летних граждан о том, где они чаще всего покупают одежду, обувь (можно было выбрать несколько ответов).

Результаты опроса (в % от числа отвечающих) представлены в графическом виде.



1. Как ответила наибольшая доля опрошенных? Предположите почему.
2. Как Вы думаете, много или мало опрошенных покупают одежду, обувь в интернет-магазинах? Объясните свой ответ.

Решения заданий с развернутым ответом не проверяются автоматически. Запишите решение на бумаге. На следующей странице вам будет предложено проверить их самостоятельно.

Тип 3 № 1623

В школах города Z студенты педагогического университета провели опрос среди шестиклассников о том, какие из дополнительных занятий (кружков, студий, секций и др.), которые посещает каждый шестиклассник, нравятся ему больше всего.

Результаты опроса (в % от числа отвечающих) представлены в графическом виде.



1. Какой вид занятий нравится наибольшей доле опрошенных? Предположите почему.
2. В целом в проведённом опросе проявились две позиции: многие из опрошенных посещают какие-либо дополнительные занятия и некоторая доля шестиклассников ничем

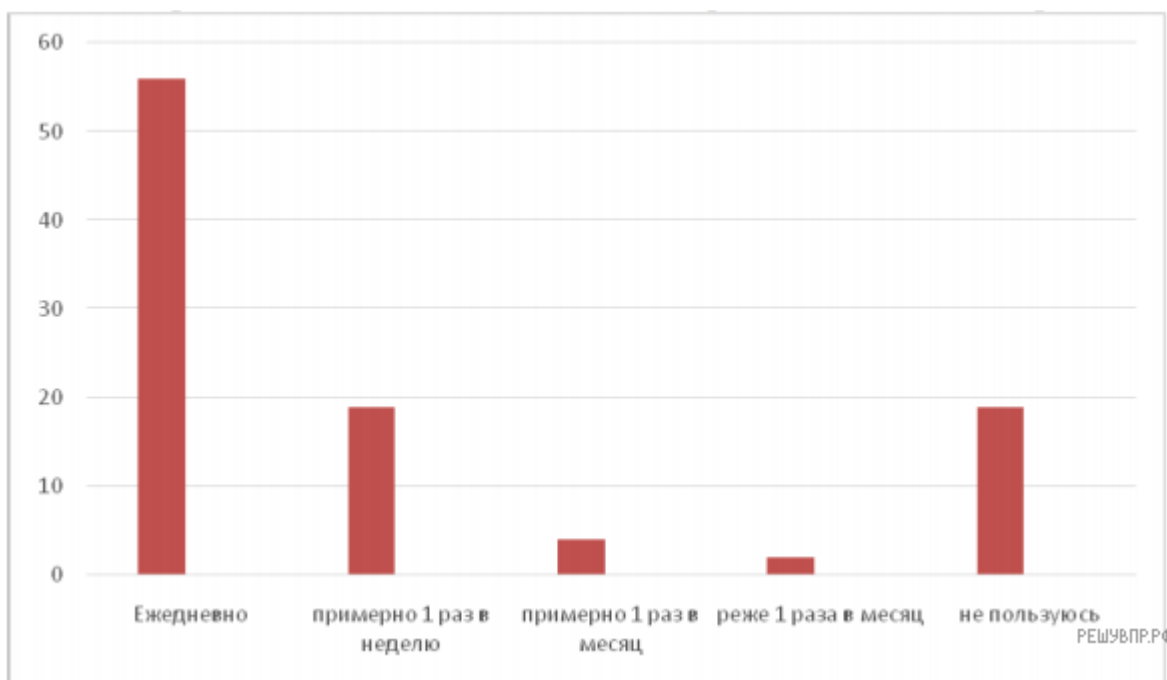
дополнительно не занимается. Какая из этих двух позиций вызывает у Вас одобрение? Объясните свой ответ.

Решения заданий с развернутым ответом не проверяются автоматически. Запишите решение на бумаге. На следующей странице вам будет предложено проверить их самостоятельно.

Тип 3 № 1639

Социологическая служба страны Z провела опрос совершеннолетних граждан, задавая им вопрос: «Пользуетесь ли Вы лично персональным компьютером, и если да, то как часто?»

Результаты опроса (в % от числа отвечавших) представлены на диаграмме.



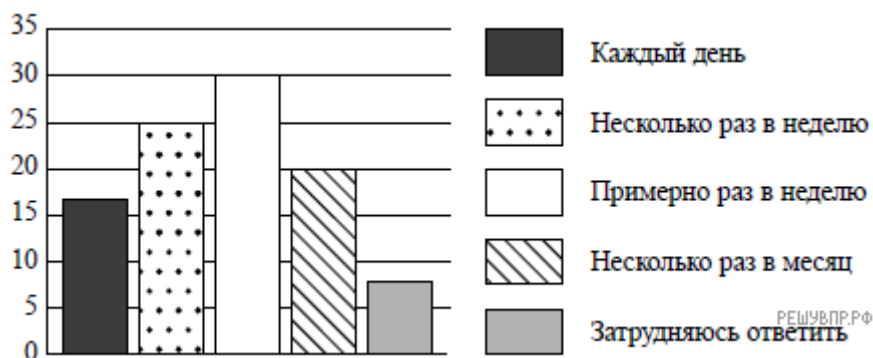
1. Как ответила наибольшая доля опрошенных? Предположите почему.
2. Много или мало времени пользуется компьютером наибольшая доля опрошенных? Выскажите свою позицию по этому вопросу. Объясните свой ответ.

Решения заданий с развернутым ответом не проверяются автоматически. Запишите решение на бумаге. На следующей странице вам будет предложено проверить их самостоятельно.

Тип 3 № [1610](#)

В стране Z был проведён опрос молодых граждан о том, с какой периодичностью они занимаются физкультурой.

Результаты опроса (в % от числа отвечающих) представлены в графической форме.



1. Как ответила наибольшая доля опрошенных? Предположите почему.
2. Много или мало молодых граждан в стране Z активно занимаются физкультурой? Выскажите свою позицию по этому вопросу. Объясните свой ответ.